



«Рейтинг устойчивого развития городов России за 2020 год. ESG-контекст »

**Конференция «Устойчивое развитие российских городов: ESG-повестка и роль
заинтересованных сторон»**

Долгих Елена Ивановна
Генеральный директор, к.э.н.

Москва, 23 марта 2022 года

Агентство реализует проекты в области устойчивого развития для повышения устойчивости, инвестиционной привлекательности городов, регионов, компаний, повышения качества жизни населения в России



1 ПОВЕСТКА УСТОЙЧИВОГО
РАЗВИТИЯ И КОНТЕКСТ ESG

2 ИНСТРУМЕНТЫ ОЦЕНКИ
РЕГИОНАЛЬНОГО РАЗВИТИЯ

3 РЕЙТИНГ УСТОЙЧИВОГО
РАЗВИТИЯ ГОРОДОВ РФ

1

ПОВЕСТКА УСТОЙЧИВОГО РАЗВИТИЯ И КОНТЕКСТ ESG

НАЦИОНАЛЬНЫЕ ЦЕЛИ РАЗВИТИЯ -2030

- Указ президента о национальных целях развития РФ до 2030 года
- Единый план по достижению национальных целей РФ на период до 2024 г. и на плановый период до 2030 г.
- Перечень инициатив социально-экономического развития РФ до 2030 года (42 инициативы)
- Утверждение целей и основных направлений устойчивого (в том числе зеленого) развития РФ

ОТВЕТСТВЕННОЕ ФИНАНСИРОВАНИЕ

- Сектор устойчивого развития на Московской бирже
- Формирование национальной методологии по зеленому финансированию (ВЭБ.РФ.)
- Критерии проектов устойчивого (в том числе зеленого) развития РФ

СТРАТЕГИЧЕСКИЕ ИНИЦИАТИВЫ

- Стратегия социально-экономического развития РФ с низким уровнем выбросов парниковых газов до 2050 г.
- Стратегия пространственного развития РФ до 2025 г.
- Транспортная стратегия до 2030 г.
- Энергетическая стратегия РФ до 2035 г.
- Концепция по развитию производства и использования электротранспорта до 2030 г.
- Концепция развития водородной энергетики

ОБЪЕДИНЕНИЯ

- Экспертный совет по устойчивому развитию при Минэкономразвития РФ
- Национальный ESG-Альянс
- Координационный совет по устойчивому развитию РСПП

КЛИМАТИЧЕСКАЯ ПОВЕСТКА

- ФЗ «Об ограничении выбросов парниковых газов»
- Проект ФЗ об углеродных экспериментах в отдельных субъектах РФ
- Подготовка сводного плана адаптации экономики к энергопереходу



Интеграция экологических (E), социальных (S) и управленческих (G) принципов ведения бизнеса в деятельность компании, обеспечивающих ее устойчивое развитие

ESG –факторы на уровне региона (на примере Нижегородской области)

E

- Охрана атмосферного воздуха
- Водные ресурсы
- Отходы производства и потребления
- Лесные ресурсы
- Биоразнообразие
- Энергопотребление и энергоэффективность
- Учет углеродного следа
- Вопросы изменения климата
- Возможности ВИЭ и чистых технологий
- Управление экологическими вопросами

S

- Демография и разнообразие
- Образование и культура
- Здоровоохранение и здоровый образ жизни
- Уровень доходов и занятость населения
- Комфортные условия жизни и безопасности
- Доступность услуг
- Управление социальными вопросами

G

- Стабильность и прозрачность власти
- Эффективность управления и цифровизация
- Антикоррупционная деятельность
- Инвестиционный климат и поддержка бизнеса
- Качество управления финансами

Участие в международных инициативах



Территориальный подход в достижении ЦУР

Город обеспечил исполнение 100% целевых показателей по шести ЦУР



Высокие позиции в различных международных рейтингах городов



Выпуск зеленых облигаций

ПРОЕКТ 1 – Замена автобусного парка Москвы на электробусы



Начиная с 2018 года город планомерно осуществляет замену автобусного парка на электробусы.

Российская столица сегодня – европейский лидер по количеству электробусов в одном городе.




В РАМКАХ ПРОЕКТА В 2021 ГОДУ ГОРОДОМ ПЛАНИРУЕТСЯ ПРИОБРЕТЕНИЕ ОКОЛО 400 ЭЛЕКТРОБУСОВ

ПРОЕКТ 2 – Развитие линий метро

В рамках проекта:

В 2021-2023 годы планируется финансирование



Международные стандарты в области устойчивого развития городов

- ISO 37120-2018 «Устойчивые города и сообщества»
- ISO 37122-2019 «Умные города»



НИЖЕГОРОДСКАЯ ОБЛАСТЬ

ESG-профиль региона (22 фактора)

Планы по созданию центра компетенций ESG



ЛИПЕЦКАЯ ОБЛАСТЬ

Учет принципов ESG в стратегии развития региона

Присвоенный ESG-рейтинг от РА «RAEX Europe»



САХАЛИНСКАЯ ОБЛАСТЬ

Проект специального регулирования выбросов и поглощений парниковых газов



РОСТОВСКАЯ ОБЛАСТЬ

Добровольный региональный отчет о прогрессе в достижении ЦУР

Лидер по объемам генерации из ВИЭ



Ростовская область – движение к целям устойчивого развития



РЕСПУБЛИКА ТАТАРСТАН

Доклад по ЦУР

Иннополис – первый в России «умный» город, построенный с нуля



2

ИНСТРУМЕНТЫ ОЦЕНКИ РЕГИОНАЛЬНОГО РАЗВИТИЯ

Экономическое развитие



Национальный рейтинг состояния инвестиционного климата



Рейтинг инвестиционной привлекательности регионов



Индекс конкурентоспособности

Развитие инноваций



Рейтинг инновационного развития регионов



СКОЛКОВО

Рейтинг регионов по уровню цифровизации



АИРР

АССОЦИАЦИЯ ИННОВАЦИОННЫХ РЕГИОНОВ РОССИИ

Рейтинг инновационного развития регионов

Качество жизни



Национальные Кредитные Рейтинги

Рейтинг регионов по качеству жизни



Рейтинг качества жизни населения в российских регионах

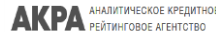


Рейтинг качества жизни

Экологическая ситуация



Экологический рейтинг регионов



АНАЛИТИЧЕСКОЕ КРЕДИТНОЕ РЕЙТИНГОВОЕ АГЕНТСТВО

Экологический рейтинг субъектов РФ



Зеленый рейтинг регионов

ESG



ESG - рейтинг регионов



2/3 регионов завершили год с дефицитом бюджета



В 60% регионов сократился объем промышленного производства



В 60% регионов отмечен спад инвестиций



В 80% регионов зафиксировано снижение оборота розничной торговли



В 85% регионов сократилась численность населения



Рост реальных доходов населения отмечен лишь в каждом пятом регионе




Уровень безработицы в первом полугодии заметно вырос во всех регионах, во втором полугодии он снижался с различными темпами в разных регионах




Рост объемов ввода жилья более, чем в половине регионов

Социальная сфера

 **Демография и социальная инфраструктура** 15


 **Естественный и миграционный прирост населения** 2

 **Демогр. нагрузка, продолжительность жизни** 2

 **Младенческая смертность** 1

 **Доступность медицинского обслуживания** 4

 **Доступность и качество образования*** 5

 **Уровень преступности** 1

Экономика

 **Экономическое развитие** 12


 **Уровень ВВП и объем инвестиций** 2

 **Рынок труда (диверсифицированность и безработица)** 2

 **Деятельность предприятий** 2

 **Доходы и расходы населения** 3


 **Уровень дотационности бюджета** 1

 **Развитие инноваций*** 2

Экономика

 **Городская инфраструктура** 9

 **Темпы жилищного строительства** 2

 **Качество жилого фонда, состояние коммуникаций** 3

 **Качество улично-дорожной сети** 1


 **Цифровизация городского хозяйства** 1

 **Безопасность дорожного движения** 1

 **Развитие мобильной связи интернета*** 2

Экология

 **Экологическая ситуация** 7

 **Эффективность использования водных ресурсов** 3

 **Удельные выбросы в атмосферу** 2

 **Наличие объектов генерации из ВИЭ** 1

 **Расходы бюджета на ООС** 1

43

показателя

Ранг

- 1 Москва
- 2 Санкт-Петербург
- 3 Московская область
- 4 Республика Татарстан
- 5 Тюменская область
- 6 Ханты-Мансийский а.о.
- 7 Ямало-Ненецкий а.о.
- 8 Белгородская область
- 9 Сахалинская область
- 10 Калужская область

Ранг

- 11 Калининградская область
- 12 Нижегородская область
- 13 Краснодарский край
- 14 Ростовская область
- 15 Воронежская область
- 16 Курская область
- 17 Мурманская область
- 18 Ярославская область
- 19 Ульяновская область
- 20 Челябинская область

Ранг

- 21 Новосибирская область
- 22 Республика Башкортостан
- 23 Самарская область
- 24 Тульская область
- 25 Камчатский край
- 26 Свердловская область
- 27 Магаданская область
- 28 Чувашская республика
- 29 Хабаровский край
- 30 Красноярский край

Ранг

- 31 Удмуртская Республика
- 32 Волгоградская область
- 33 Липецкая область
- 34 Омская область
- 35 Пензенская область
- 36 Республика Саха (Якутия)
- 37 Пермский край
- 38 Брянская область
- 39 Республика Хакасия
- 40 Владимирская область

3

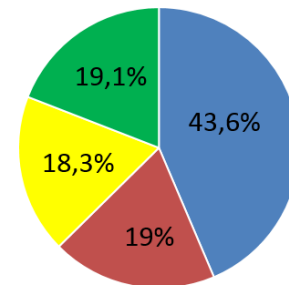
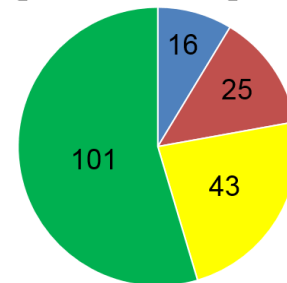
РЕЙТИНГ УСТОЙЧИВОГО РАЗВИТИЯ ГОРОДОВ РФ

186 городов




80 субъектов РФ


Распределение городов выборки:




- Более 1 млн. чел.
- 500 тыс. - 1 млн. чел.
- 250-500 тыс. чел.
- Менее 250 тыс. чел.

Социальная сфера

 **Демография и социальная инфраструктура** 17


 **Естественный и миграционный прирост населения** 2

 **Демографическая нагрузка** 1

 **Смертность от социально-значимых заболеваний*** 1


 **Доступность медицинского обслуживания** 4


 **Доступность и качество образования*** 7

 **Уровень преступности** 2

Экономика

 **Экономическое развитие** 11


 **Объем производства и инвестиций** 2

 **Рынок труда (диверсифицированность и безработица)** 2

 **Доля убыточных предприятий** 1


 **Доходы и расходы населения** 3

 **Уровень дотационности бюджета** 1

 **Развитие инноваций*** 2

 **Городская инфраструктура** 9


 **Темпы жилищного строительства** 2

 **Качество жилого фонда, состояние коммуникаций** 2

 **Качество улично-дорожной сети** 1

 **Цифровизация городского хозяйства** 1


 **Безопасность дорожного движения** 1

 **Развитие мобильной связи интернета*** 2


Экология

 **Экологическая ситуация** 6

 **Водопотребление в промышленности** 1

 **Удельные выбросы в атмосферу** 2

 **Плотность населения** 1

 **Внешние оценки экологической ситуации** 2

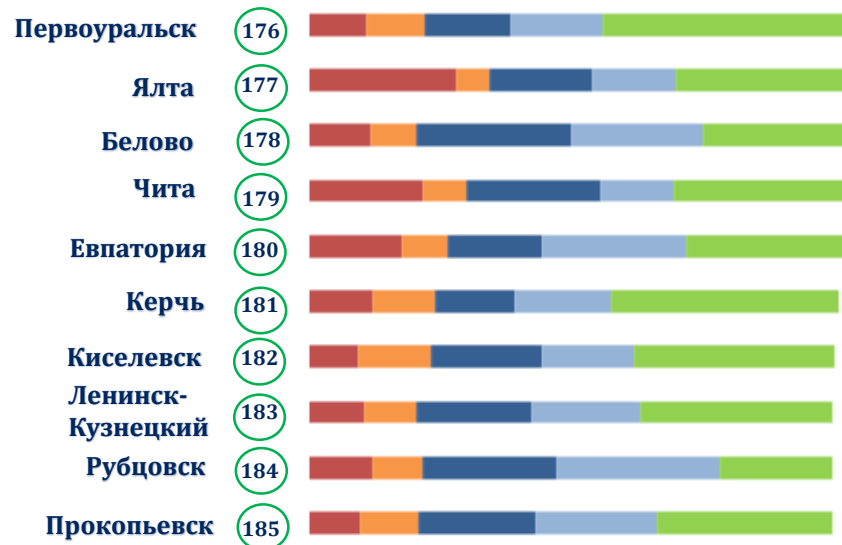
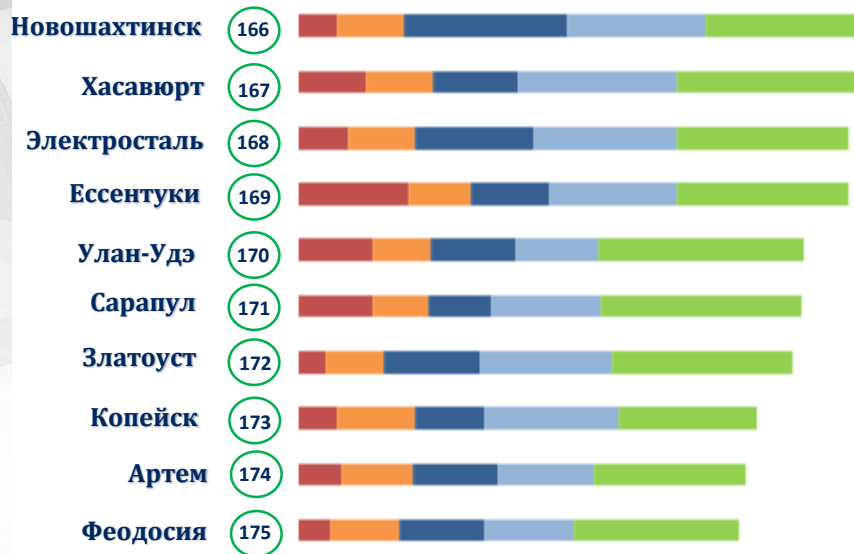
43

показателя

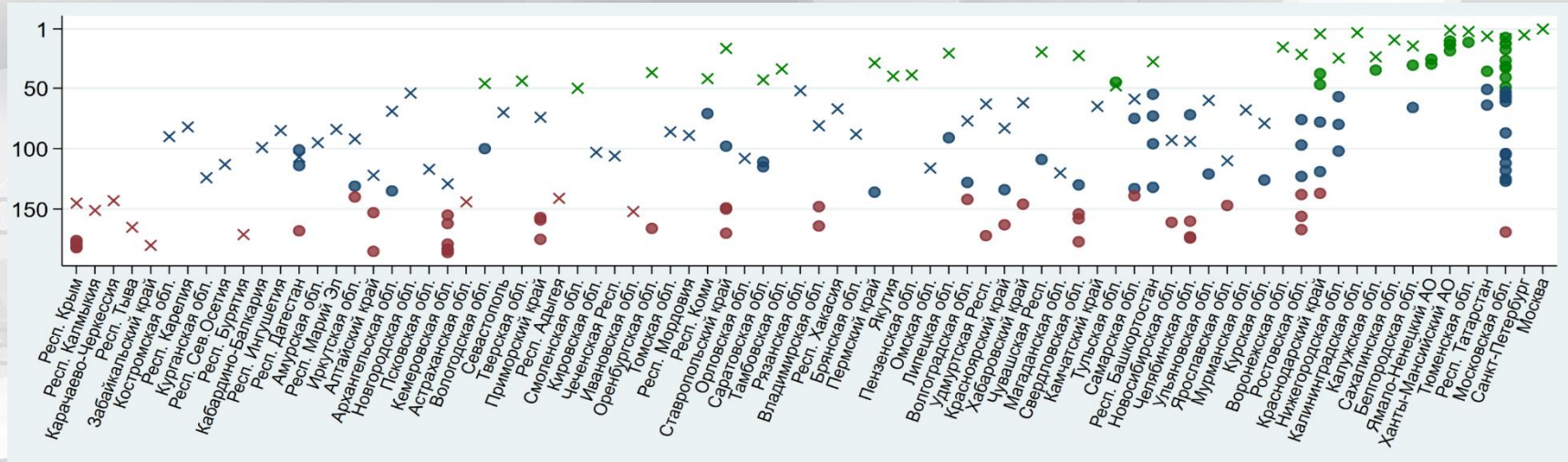


Группы городов – лидеров рейтинга

Столицы и города-миллионеры	Динамично развивающиеся региональные центры	Центры нефтегазовой промышленности	Города Московской области
<p>Ранг</p> <p>① Москва</p> <p>⑤ Краснодар</p> <p>⑥ Санкт-Петербург</p> <p>⑦ Казань</p> <p>⑯ Воронеж</p> <p>⑳ Ростов-на-Дону</p> <p>㉓ Екатеринбург</p> <p>㉕ Нижний Новгород</p> <p>㉘ Уфа</p> <p>㉙ Пермь</p>	<p>Ранг</p> <p>③ Ханты-Мансийск</p> <p>④ Калининград</p> <p>⑤ Тюмень</p> <p>⑩ Южно-Сахалинск</p> <p>⑮ Белгород</p> <p>⑰ Ставрополь</p> <p>㉒ Чебоксары</p> <p>㉔ Липецк</p> <p>㉚ Калуга</p>	<p>Ранг</p> <p>⑪ Сургут</p> <p>⑫ Тобольск</p> <p>⑭ Нефтеюганск</p> <p>⑰ Нижневартовск</p> <p>⑳ Новый Уренгой</p> <p>㉓ Ноябрьск</p>	<p>Ранг</p> <p>⑧ Одинцово</p> <p>⑨ Красногорск</p> <p>⑬ Мытищи</p> <p>⑱ Раменское</p> <p>㉒ Щелково</p>



РЕЙТИНГ УСТОЙЧИВОГО РАЗВИТИЯ РЕГИОНОВ РОССИИ



- Первые 50 мест рейтинга УР
- Последние 50 мест рейтинга УР
- Прочие

- × Первые 50 мест рейтинга УР, областные центры
- × Последние 50 мест рейтинга УР, областные центры
- × Последние 50 мест рейтинга УР, областные центры



Ключевым фактором стабильного развития российских городов является сбалансированность развития всех направлений жизни города



Уровень межрегиональной дифференциации в период пандемии в целом вырос. Города, расположенные в отстающих с точки зрения социально-экономического развития регионах, усилили отставание от городов-лидеров



Сравнительный анализ Рейтинга УР городов и Рейтинга УР регионов России подтвердил высокий уровень корреляции развития региональных центров и наиболее крупных городов с уровнем развития регионов, в которых они расположены.



Анализ результатов Рейтинга УР городов свидетельствует о важности для развития городов вопросов качества образования, качества городской среды, развития человеческого капитала и демографической динамики

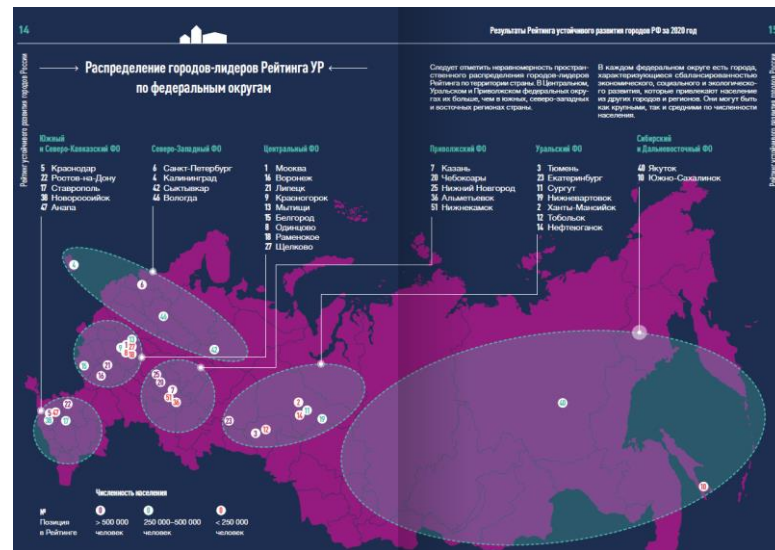


Повышенной уязвимости подвержены города и регионы, экономика которых зависит от одной отрасли

СПАСИБО ЗА ВНИМАНИЕ!



Контактная информация:
Адрес: 119 019, г. Москва,
 Нащокинский переулок, дом 5, стр. 5
Телефон: + 7 (495) 695 91 96
www.agencysgm.com



Электронная версия брошюры :
<https://agencysgm.com/projects/Брошюра2020.pdf>